



# Anwendungsschritte bei Booten

## Reinigung von Motoren, Bilge, Gel-Coat, Kunststoff, Blachen, Textilien etc.

1.  ( D 12 / WAS 10025 )  mit  2. Wasser oder Hochdruck Gerät

### Kalk entfernen

1.  WAS 50025(Profi), M 4716(Publikum)  
1 - 30 min einwirken lassen. Verdünnung Pur oder - 1:20  2. Wasser oder Hochdruck Gerät

### Oxidationen oder Kratzer von Gel-Coat entfernen








#### A. Starke Oxidation und Kratzer

1.  (MTS 180-1200) mit  ( 2200-3 ) mit  (M 49)  
600 - 3000 1/min ( 1700-3WN ) (M 44)  
(1770-3L) (M 67)
2.  (MTS DA 24-6) mit  1770-1/2 mit  (M 21)  
(M 56)  
(M 63)
3.  (MTS DA 24-6) mit  1770-1 mit  1770-OM

#### B. Leichte Oxidation und Kratzer













1.  (MTS 180-1200) mit  (1770-2)  
600 - 3000 1/min (1770-3L) mit  (M 45)  
(1700-1/2) (M 67)  
(M 50)
2.  (MTS DA 24-6) mit  1770-1/2 mit  (M 56)  
(M 21) Ideal vor dem Einwassern  
(M 67)
3.  (MTS DA 24-6) mit  1770-1 mit  1770-OM  
(1770-1) mit  1770-OM  
(1770-OM)

### Gel-Coat reinigen mit Wax

1.  MTS DA 24-6 mit  1770-1/2 mit  (M 21), (M 50), (M 56), (M63)  
(1770-1/2) mit  
(1770-2)
2.  (MTS DA 24-6) mit  1770-1 mit  1770-OM  
(1770-1) mit  1770-OM  
(1770-OM)

Hinweis: Bei lackierten Oberflächen sollten die Autolack Arbeitsschritte beachtet werden.

### Metallteile

1.  mit  (W 0001) oder  (MM 2000) mit  (M 9314) mit  (MM 2000) abwischen,  (M9214) mit  abwischen
2.  ( MTS 18V- 900 ) mit  (M 9314) mit  abwischen,  (M9214) mit  abwischen

### Kunststoffreinigung und Pflege

1.  (M 57) mit  (M 40) mit  (MM 2000) abwischen, mit  (M6424) nachbehandeln

### Lederpflege

1.  (D 40)  
(D 180)  
(G 7214)  mit  (MM 2000) abwischen

Immer zuerst an einer verdeckten Stelle auf Farbechtheit testen. Produkt nicht einwirken lassen, sofort abwischen.