

# Arbeitschritte beim Polieren von Autolack

## 1. Entfernen von Hologrammen

### A. Hologramme durch Politurreste

1.  mit  mit  M 34 für Lackiererei  
D 155 für Aufbereitung

2.  mit  abwischen

### B. Leichte Hologramme, die nur in der Sonne oder im Halogenlicht sichtbar sind

1.  mit  mit  M 26  
M 66  
M 80

2.  mit  mit 

Tip: Beim Polieren mit der Maschine wenig Druck verwenden und die Maschine nicht zu schnell bewegen.  
Sollten die Hologramme so stark sein, dass sie in der Werkstatt sichtbar sind, sollte man vorher Schritt **3.A.1** durchführen.

## 2. Neuwagen: Schnelle Fahrzeugaufbereitung

### A. Neuwagenaufbereitung von Hand

1.  mit  mit  oder  M 34 für Lackiererei  
D 155 für Aufbereitung  
M 66

2.  mit  abwischen

### B. Neuwagenaufbereitung maschinell

1.  mit  normal  
gelb  
heikel  
weiss mit  mit  M 26  
D 15001  
M 66

2.  mit  mit 

Tip: Beim Polieren mit der Maschine wenig Druck verwenden und die Maschine nicht zu schnell bewegen.

## 3. Gebrauchtwagen: Aufbereitung



### A. Aufbereitung von leicht zerkratzten Gebrauchtwagen


1.  mit  normal  
gelb  
heikel  
weiss mit  M 66  
M 80  
M 83

2.  mit  mit  M 26  
M 66  
M 80



3.  mit  mit 

### B. Aufbereitung von zerkratzten und von stark zerkratzten Gebrauchtwagen

1.  1200 - 2000 (1/min) mit  mit  M 85




2.  mit  normal  
gelb  
heikel  
weiss mit  M 66  
M 80  
M 83

3.  mit  oder  mit  M 26  
M 66  
M 80



4.  mit  mit 

## 4. Lackiererei: Entfernen von Schleifspuren und Kratzern





### A. Harter Lack / alter Lack

1.  1200 - 2000 (1/min) mit  mit  M 85

### B. Weicher Lack / frischer Lack

1.  600 - 1200 (1/min) mit  mit  M 85 **OHNE DRUCK**

bei dunklen Lacken diese beiden Schritte ausführen um jegliche Hologramme zu entfernen

2.  mit  oder  mit  M 26  
M 60  
M 66  
M 80


3.  mit  mit 

## 5. Perfektionierung der Resultate auf dunklen, sehr heiklen Lacken

A. Mit M 82 oder M 80 und weissem Schwamm statt mit M 83 und gelben Schwamm polieren. B. Einwachsen mit M 26 und weissem Schwamm statt mit gelbem Schwamm.

## 6. Bremsstaub, Farbnebel, Insekten, Baumharz

Von Hand: 1.  mit mit   M 34 für Lackiererei  
D 155 für Aufbereitung  
MC 46-205

2.  mit  abwischen

Maschinell: 1.  600 (1/min) MC 200 G mit   M 34  
D 155 danach  mit  abwischen